



JUNIOR WORLD CUP 2016/17

Rennrodeln auf Naturbahn - Natural Track Luge



UNTERAMMERGAU (GER) 21.-22.01.2017

21.01.2017

Wertungslauf - Competition Run

Kampfgericht :

Juryvorsitzender : Othmar Tribus FIL
 Rennleiter : Hans Noll GER
 Jury : Thomas Niemetz GER
 Jury : Manfred Markt AUT
 Bahnchef : Peter Heilingner AUT

Technische Daten :

Rennstrecke : **Unterammergau**
 Startplatz, Seehöhe : 999 m
 Zielplatz, Seehöhe : 834 m
 Höhenunterschied : 165 m
 Streckenlänge = 1.100 m
 Durchschgefälle = 15,0 %

Startleiter : Josef Beschta (GER)
 Zielleiter : Siegfried Hammer sen. (GER)
 Bahnchef : Ludwig Spindler (GER)
 Gesamtorganisation: Sepp Spindler (GER)

ERGEBNISLISTE

Rng	Stn.	Teilnehmer	Nat	JG	Zwischen- und Sequenzzeiten	Zielzeit Diff	Punkte
JUNIOREN							
1.	54	Achenrainer Fabian	AUT	2000	1.L 17.97 (2) 32.07 (3) <i>14,10 (2) 10,28 (1)</i>	0:42.35 (1) 0,00	
		Junioren I			2.L 17.76 (1) 31.61 (1) <i>13,85 (1) 10,21 (1)</i>	0:41.82 (1) 0,00	100
						01:24.17	0,00
2.	53	Markt Florian	AUT	1999	1.L 17.98 (3) 32.02 (1) <i>14,04 (1) 10,59 (2)</i>	0:42.61 (2) 0,26	
		Junioren II			2.L 17.92 (2) 31.94 (2) <i>14,02 (2) 10,69 (4)</i>	0:42.63 (2) 0,81	85
						01:25.24	1,07
3.	55	Leslie Jack	NZL	1997	1.L 17.71 (1) 32.02 (1) <i>14,31 (4) 10,83 (4)</i>	0:42.85 (3) 0,50	
		Junioren II			2.L 18.63 (9) 33.16 (6) <i>14,53 (6) 10,64 (2)</i>	0:43.80 (5) 1,98	70
						01:26.65	2,48
4.	51	Haselrieder Florian	ITA	1998	1.L 18.09 (5) 32.27 (4) <i>14,18 (3) 10,94 (6)</i>	0:43.21 (4) 0,86	
		Junioren II			2.L 18.31 (5) 32.73 (4) <i>14,42 (4) 10,97 (8)</i>	0:43.70 (4) 1,88	60
						01:26.91	2,74
5.	52	Kompatscher Laurin Jakob	ITA	1999	1.L 17.98 (3) 32.64 (5) <i>14,66 (7) 10,96 (7)</i>	0:43.60 (5) 1,25	
		Junioren II			2.L 18.18 (3) 32.75 (5) <i>14,57 (7) 11,10 (9)</i>	0:43.85 (6) 2,03	55
						01:27.45	3,28
6.	47	Zyrianov Aleksandr	RUS	1998	1.L 18.69 (11) 33.32 (9) <i>14,63 (6) 11,14 (9)</i>	0:44.46 (8) 2,11	
		Junioren II			2.L 18.18 (3) 32.65 (3) <i>14,47 (5) 10,67 (3)</i>	0:43.32 (3) 1,50	50
						01:27.78	3,61
7.	45	Gaio Manuel	ITA	1998	1.L 18.55 (9) 33.21 (7) <i>14,66 (7) 11,35 (14)</i>	0:44.56 (9) 2,21	
		Junioren II			2.L 18.58 (8) 33.38 (9) <i>14,80 (11) 10,85 (6)</i>	0:44.23 (7) 2,41	46
						01:28.79	4,62

22.01.2017


UNTERAMMERGAU (GER)

Seite 1 von 4

Auswertung : SPORTEDEV
RODELPROGRAMM V 2015-0 © MALL KARL

Lizenz :

Zeitmessung: Thomas Gindhart
www.sportedv.com



4. JUNIOREN-WELTCUP UNTERAMMERGAU (GER) E R G E B N I S L I S T E

Rng	Stn.	Teilnehmer	Nat	JG	Zwischen- und Sequenzzeiten		Zielzeit	Diff	Punkte	
8.	46	Gruber Daniel	ITA	2002	1.L	18.55 (9)	33.47 (10)	0:44.81 (10)	2,46	42
						14,92 (10)	11,34 (13)			
		Junioren I			2.L	18.49 (7)	33.28 (7)	0:44.41 (9)	2,59	
						14,79 (10)	11,13 (10)	01:29.22		5,05
9.	44	Limmer Josef	GER	1998	1.L	18.73 (12)	34.38 (14)	0:45.15 (12)	2,80	39
						15,65 (14)	10,77 (3)			
		Junioren II			2.L	18.79 (11)	33.39 (10)	0:44.36 (8)	2,54	
						14,60 (8)	10,97 (7)	01:29.51		5,34
10.	43	Demchuk Andriy	UKR	1997	1.L	18.47 (8)	33.27 (8)	0:44.45 (7)	2,10	36
						14,80 (9)	11,18 (10)			
		Junioren II			2.L	19.30 (14)	33.69 (12)	0:45.10 (12)	3,28	
						14,39 (3)	11,41 (12)	01:29.55		5,38
11.	25	Shulgin Nikolai	RUS	1998	1.L	18.46 (7)	33.69 (11)	0:44.99 (11)	2,64	34
						15,23 (12)	11,30 (11)			
		Junioren II			2.L	18.36 (6)	33.51 (11)	0:44.72 (10)	2,90	
						15,15 (12)	11,21 (11)	01:29.71		5,54
12.	41	Brugger Miguel	AUT	2002	1.L	18.74 (13)	33.72 (12)	0:45.18 (13)	2,83	32
						14,98 (11)	11,46 (16)			
		Junioren I			2.L	18.64 (10)	33.32 (8)	0:44.82 (11)	3,00	
						14,68 (9)	11,50 (15)	01:30.00		5,83
13.	40	Schiller Oliver	GER	1999	1.L	19.08 (14)	34.37 (13)	0:45.67 (14)	3,32	30
						15,29 (13)	11,30 (11)			
		Junioren II			2.L	18.95 (12)	34.45 (13)	0:45.96 (13)	4,14	
						15,50 (13)	11,51 (16)	01:31.63		7,46
14.	49	Haselrieder Philip	ITA	1998	1.L	18.33 (6)	32.91 (6)	0:43.74 (6)	1,39	28
						14,58 (5)	10,83 (5)			
		Junioren II			2.L	21.07 (27)	37.60 (22)	0:48.32 (17)	6,50	
						16,53 (19)	10,72 (5)	01:32.06		7,89
15.	48	Gruber Elias	ITA	1999	1.L	19.48 (16)	35.21 (15)	0:46.64 (15)	4,29	26
						15,73 (15)	11,43 (15)			
		Junioren II			2.L	19.09 (13)	34.71 (14)	0:46.19 (14)	4,37	
						15,62 (14)	11,48 (14)	01:32.83		8,66
16.	36	Zasuwa Rafal	POL	1997	1.L	19.99 (18)	36.03 (17)	0:48.09 (16)	5,74	25
						16,04 (17)	12,06 (19)			
		Junioren II			2.L	19.86 (16)	36.16 (16)	0:48.75 (20)	6,93	
						16,30 (18)	12,59 (24)	01:36.84		12,67
17.	37	Debertolis Nicolo	ITA	1998	1.L	20.33 (21)	37.67 (24)	0:49.67 (22)	7,32	24
						17,34 (25)	12,00 (17)			
		Junioren II			2.L	20.09 (18)	36.23 (17)	0:47.66 (15)	5,84	
						16,14 (16)	11,43 (13)	01:37.33		13,16
18.	38	Lenko Myroslav	UKR	2000	1.L	20.37 (23)	36.63 (19)	0:48.77 (19)	6,42	23
						16,26 (18)	12,14 (21)			
		Junioren I			2.L	19.98 (17)	36.60 (19)	0:48.64 (18)	6,82	
						16,62 (20)	12,04 (19)	01:37.41		13,24
19.	31	Sitkowski Marcin	POL	1998	1.L	20.51 (24)	36.90 (20)	0:49.17 (20)	6,82	22
						16,39 (19)	12,27 (23)			
		Junioren II			2.L	20.40 (20)	36.46 (18)	0:48.66 (19)	6,84	
						16,06 (15)	12,20 (20)	01:37.83		13,66
20.	24	Kogler Christoph	AUT	2000	1.L	19.58 (17)	36.57 (18)	0:48.60 (18)	6,25	21
						16,99 (21)	12,03 (18)			
		Junioren I			2.L	20.44 (21)	37.42 (21)	0:49.37 (21)	7,55	
						16,98 (24)	11,95 (17)	01:37.97		13,80

22.01.2017


UNTERAMMERGAU (GER)

Seite 2 von 4

Auswertung : SPORTEDEV
RODELPROGRAMM V 2015-0 © MALL KARL


Lizenz :

Zeitmessung: Thomas Gindhart
www.sportedv.com



4. JUNIOREN-WELTCUP UNTERAMMERGAU (GER) ERGEBNISLISTE

Rng	Stn.	Teilnehmer	Nat	JG	Zwischen- und Sequenzzeiten		Zielzeit	Diff	Punkte	
21.	33	Mark Lukas	AUT	2001	1.L	20.71 (26)	37.27 (21)	0:49.41 (21)	7,06	20
						16,56 (20)	12,14 (20)			
		Junioeren I			2.L	20.80 (25)	37.69 (23)	0:50.15 (23)	8,33	
						16,89 (22)	12,46 (22)	01:39.56		15,39
22.	32	Batukhtin Nikita	KAZ	2000	1.L	20.26 (20)	37.46 (23)	0:48.42 (17)	6,07	19
						17,20 (22)	10,96 (7)			
		Junioeren I			2.L	20.64 (22)	39.32 (28)	0:51.28 (27)	9,46	
						18,68 (29)	11,96 (18)	01:39.70		15,53
23.	23	Dilva Leonardo	BRA	1999	1.L	20.00 (19)	37.44 (22)	0:50.71 (25)	8,36	18
						17,44 (26)	13,27 (27)			
		Junioeren II			2.L	20.18 (19)	37.05 (20)	0:49.94 (22)	8,12	
						16,87 (21)	12,89 (28)	01:40.65		16,48
24.	26	Kraus Josef	CZE	1997	1.L	20.92 (27)	38.14 (26)	0:50.36 (23)	8,01	17
						17,22 (23)	12,22 (22)			
		Junioeren II			2.L	20.80 (25)	37.72 (24)	0:50.41 (24)	8,59	
						16,92 (23)	12,69 (27)	01:40.77		16,60
25.	34	Limmer Florian	GER	2001	1.L	20.59 (25)	37.88 (25)	0:50.69 (24)	8,34	16
						17,29 (24)	12,81 (24)			
		Junioeren I			2.L	20.79 (24)	37.86 (25)	0:50.81 (26)	8,99	
						17,07 (25)	12,95 (29)	01:41.50		17,33
26.	35	Budny Patryk	POL	1998	1.L	20.35 (22)	38.26 (27)	0:51.67 (26)	9,32	15
						17,91 (27)	13,41 (28)			
		Junioeren II			2.L	20.65 (23)	38.04 (26)	0:50.67 (25)	8,85	
						17,39 (27)	12,63 (25)	01:42.34		18,17
27.	28	Hirniak Andrii	UKR	2000	1.L	20.93 (28)	39.00 (28)	0:52.03 (27)	9,68	14
						18,07 (28)	13,03 (26)			
		Junioeren I			2.L	21.72 (29)	39.06 (27)	0:51.72 (28)	9,90	
						17,34 (26)	12,66 (26)	01:43.75		19,58
28.	30	Ciobantuc Denis	ROU	1998	1.L	21.91 (29)	40.76 (29)	0:53.68 (28)	11,33	13
						18,85 (29)	12,92 (25)			
		Junioeren II			2.L	21.44 (28)	39.40 (29)	0:51.97 (29)	10,15	
						17,96 (28)	12,57 (23)	01:45.65		21,48
29.	42	Kravchuk Kirill	RUS	1998	1.L	19.31 (15)	35.28 (16)	1:17.02 (29)	34,67	12
						15,97 (16)	41,74 (30)			
		Junioeren II			2.L	19.63 (15)	35.85 (15)	0:48.06 (16)	6,24	
						16,22 (17)	12,21 (21)	02:05.08		40,91
30.	22	Marjanovic Luka	SRB	2001	1.L	42.14 (30)	07.79 (30)	1:26.08 (30)	43,73	11
						25,65 (30)	18,29 (29)			
		Junioeren I			2.L	27.54 (30)	52.19 (30)	1:09.58 (30)	27,76	
						24,65 (30)	17,39 (30)	02:35.66		71,49



4. JUNIOREN-WELTCUP UNTERAMMERGAU (GER) E R G E B N I S L I S T E

Rng	Stn. Teilnehmer	Nat	JG	Zwischen- und Sequenzzeiten	Zielzeit Diff	Punkte
50	Geiger Johannes	AUT			DNF 1st RUN	
			1.L		--	
			2.L			
27	Hasek Tomas	CZE			DNS 1st RUN	
29	Micka Martin	CZE			DNS 1st RUN	
39	Maier Dominik	AUT			DNS 1st RUN	

Für die Richtigkeit:

Juryvorsitzender: Othmar Tribus / FIL

Rennleiter: Hans Noll / GER

